



## Miranda-kaarrokeneule

2301-16 Viking Hobbygarn

<b>Koko:</b>	XS	(S)	M	(L)	XL	(XXL)	
<b>Rinnanympäryys:</b>	86	(94)	103	(111)	120	(129)	cm
<b>Pituus:</b>	62	(64)	65	(66)	67	(68)	cm
<b>Hihan pituus (nainen):</b>	45	(46)	47	(48)	49	(50)	cm
<b>Hihan pituus (mies):</b>	48	(49)	50	(51)	52	(53)	cm

**Lanka:** [Viking Hobbygarn](#) (100 % villa, 50 g = 70 m)

### Langanmenekki:

#### Naisen neule

Tummanpunainen (955) tai murrettu punainen (962)	8	(9)	10	(11)	12	(13)	kerää
Valkoinen (900)	2	(3)	3	(3)	3	(4)	kerää
Musta (903)	1	(1)	2	(2)	2	(2)	kerää

#### Miehen neule

Tummanvihreä (935)	9	(10)	11	(12)	13	(14)	kerää
Valkoinen (900)	2	(3)	3	(3)	3	(4)	kerää
Musta (903)	1	(1)	2	(2)	2	(2)	kerää

**Puikot:** pyöröpuikot 5,5 ja 6 mm (suosituspituus: 80-100 cm) sekä sukku puikot 5,5 ja 6 mm

**Muut tarvikkeet:** 3-4 silmukkamerkkiä

**Neuletiheys:** 14 s sileää neuletta 6 mm puikoilla = 10 cm

Tarkista tiheys huolellisesti. Jos neulot liian tiukkaa, vaihda paksumpiin puikkoihin. Jos neulot liian löysää, vaihda ohuempiin puikkoihin.

## Ohjeesta

Kaarrokeneule neulotaan alhaalta ylöspäin pyörönä. Pusero on unisex-mallinen eli samalla ohjeella voit neuloa neuleen niin naiselle kuin miehelle. Joustinresoreita lukuun ottamatta työssä neulotaan sileää neuletta.

**Huom!** Kun neulot kirjoneuletta, huolehdi, että päävärin ja kuviovärin langat ovat koko ajan samassa järjestyksessä. Ota esimerkiksi päävärin lanka puikolle aina kuviovärin yläpuolelta ja vastaavasti, ota kuviovärin lanka puikolle aina päävärin alapuolelta. Kun langat eivät kierry toistensa ympärille työn nurjalla puolella, kirjoneuleesta tulee tasainen.

## Miehusta

Luo 5,5 mm pyöröpuikolle tummanpunaisella / murretun punaisella / tummanvihreällä langalla 120 (132) 144 (156) 168 (180) s ja neulo 1 o, 1 n -joustinneuletta suljettuna neuleena n. 8 cm. Vaihda työhön 6 mm pyöröpuikot ja neulo sileää neuletta, kunnes miehustan korkeus helman alareunasta mitattuna on 41 (42) 43 (43) 44 (44) cm. Merkitse 1 s työn kummassakin sivussa silmukkamerkillä (= sivusilmukat) niin, että merkittyjen silmukoiden väliin jää molemmin puolin 59 (65) 71 (77) 83 (89) s (sivusilmukat eivät sisälly lukuun). Neulo 1 krs sileää neuletta ja päättele samalla työn kummassakin sivussa 9 s kädenteitä varten (eli sivusilmukka ja sen molemmin puolin 4 s). Jätä miehustan silmukat odottamaan ja neulo seuraavaksi hihat.

## Hihat

Luo 5,5 mm sukka- ja puikolle tummanpunaisella / murretun punaisella / tummanvihreällä langalla 30 (32) 34 (36) 38 (40) s ja neulo 1 o, 1 n -joustinneuletta suljettuna neuleena n. 8 cm. Vaihda työhön 6 mm sukka- ja puikot. Neulo 1 krs sileää neuletta ja lisää samalla tasaisin välein s-luvuksi 36 (38) 40 (42) 44 (48) s. Laita kerroksen 1. silmukkaan silmukkamerkki (= merkkisilmukka, kerroksen vaihdoskohta). Jatka neuloen sileää neuletta ja lisää 1 s merkkisilmukan molemmin puolin. Toista tällaiset lisäykset n. 4 cm:n välein, kunnes hihassa on yhteensä 50 (54) 56 (60) 62 (66) s ja hihan pituus on n. 45 (46) 47 (48) 49 (50) cm (**naiset**) tai 48 (49) 50 (51) 52 (53) cm (**miehet**). Päättele viimeisellä krs:lla 9 s hihan alla kädentietä varten (eli merkkisilmukka ja sen molemmin puolin 4 s). Neulo toinen hiha samalla tavoin.

## Kaarroke

Aloita kappaleiden yhdistäminen samalle 6 mm pyöröpuikolle takakappaleen ja oikean hihan välisestä saumakohdasta. Neulo hihat kädenteitä varten pääteltyjen silmukoiden kohdalle = 184 (204) 220 (240) 256 (276) s. Neulo 2 (3) 3 (4) 4 (5) krs sileää neuletta ja kavenna viimeisellä krs:lla tasaisin välein 8 (12) 12 (16) 16 (20) s = 176 (192) 208 (224) 240 (256) s. Neulo sitten kirjoneuletta kaavion mukaan ja tee kaarrokkeen kavennukset kaavion osoittamissa kohdissa. Kun kaavion kaikki kerrokset on neulottu, työssä on jäljellä yhteensä 66 (72) 78 (84) 90 (96) s. Jatka neulomista valkoisella langalla. Neulo 1 (1) 2 (2) 3 (3) krs sileää neuletta ja kavenna viimeisellä krs:lla tasaisin välein 0 (6) 8 (12) 16 (20) s = 66 (68) 70 (72) 74 (76) s.

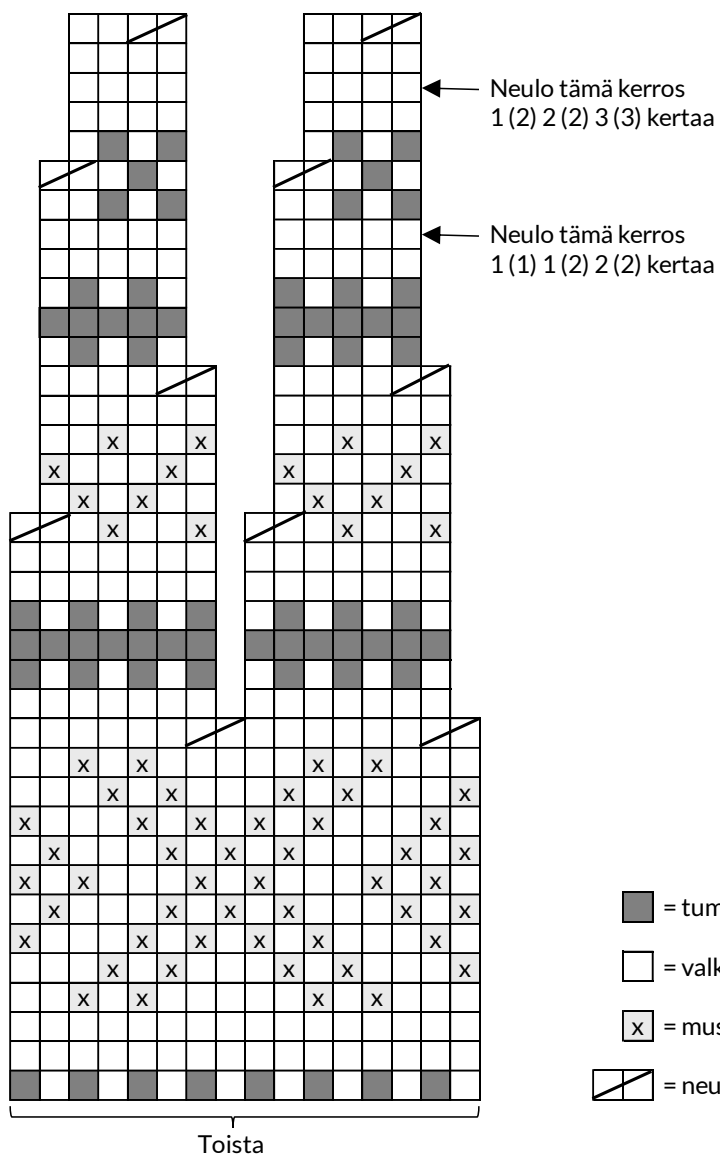
## Kaulus





Vaihda työhön 5,5 mm sukka- ja puikot ja neulo valkoisella langalla 1 o, 1 n -joustinneuletta suljettuna neuleena, kunnes kauluksen korkeus on 8 cm. Päättele silmukat joustavasti eli oikeat silmukat oikein ja nurjat nurin.

## Viimeistely

Ompele kainalosaumat. Päättele langanpäät työn nurjalle puolelle.

# Kaavio



-  = tummanpunainen / murrettu punainen / tummanvihreä
-  = valkoinen
-  = musta
-  = neulo 2 o yhteen

Malli ja ohje: Viking Garn / Gerd Auestad  
 Lankojen myynti: Lankamaailma, [www.lankamaailma.fi](http://www.lankamaailma.fi)  
 Ohjetiedustelut: [posti@lankamaailma.fi](mailto:posti@lankamaailma.fi)