



Cielo-kauluri

Koko: ympäryys ylhäällä n. 44 cm, ympäryys alhaalla n. 84 cm, pituus n. 50 cm

Lanka: Nordic Yarn Cielo (50 % kashmir, 50 % puuvilla, 50 g = 225 m), 2 kerää

Puikot: pyöröpuikko 3,5 mm, 50-60 cm (halutessasi voit vaihtaa silmukoiden lisääntyessä pidempään pyöröpuikkoon)

Neuletiheys: 25 s mallineuletta = n. 10 cm

Kauluri neulotaan ylhäältä alas suljettuna neuleena.

Osa 1: yläreunan joustin

Luo 112 s ja yhdistä suljetuksi neuleeksi. Laita kerroksen vaihtumiskohtaan merkki. Neulo 2 o, 2 n - joustinneuletta 8 cm.

Väliraita

Neulo 1 krs oikein, 1 krs nurin, 1 krs oikein, 1 krs nurin, 1 krs oikein.

Osa 2

Neulo ruutupiirroksen mukaan yhteensä 30 krs (=2 mallikerran toistoa ja vielä ensimmäiset 6 krs kerran).

Väliraita ja lisäykset

Neulo 1 krs oikein, 1 krs nurin, 1 krs oikein.

Tee seuraavaksi lisäyskerros: *neulo 3 nurin, neulo seuraava s ensin etureunastaan nurin ja sitten takareunastaan nurin*, toista *-* koko krs:n ajan = 140 s.

Osa 3

Neulo ruutupiirroksen mukaan yhteensä 12 krs (= 3 mallikerran toistoa).

Väliraita

Neulo 1 krs nurin, 1 krs oikein, 1 krs nurin, 1 krs oikein.

Osa 4

Neulo ruutupiirroksen mukaan yhteensä 22 krs (= 2 mallikerran toistoa ja vielä ensimmäiset 6 krs kerran).

Väliraita ja lisäykset

Neulo 1 krs oikein, 1 krs nurin, 1 krs oikein.

Tee seuraavaksi lisäyskerros: *neulo 4 nurin, neulo seuraava s ensin etureunastaan nurin ja sitten takareunastaan nurin*, toista *-* koko krs:n ajan = 168 s. Neulo vielä 1 krs oikein.

Osa 5

Neulo ruutupiirroksen mukaan yhteensä 12 krs (= 6 mallikerran toistoa).

Väliraita

Neulo 1 krs nurin, 1 krs oikein, 1 krs nurin, 1 krs oikein.

Osa 6

Neulo ruutupiirroksen mukaan yhteensä 20 krs (= 2 mallikerran toistoa).

Väliraita

Neulo 1 krs nurin, 1 krs oikein, 1 krs nurin, 1 krs oikein.

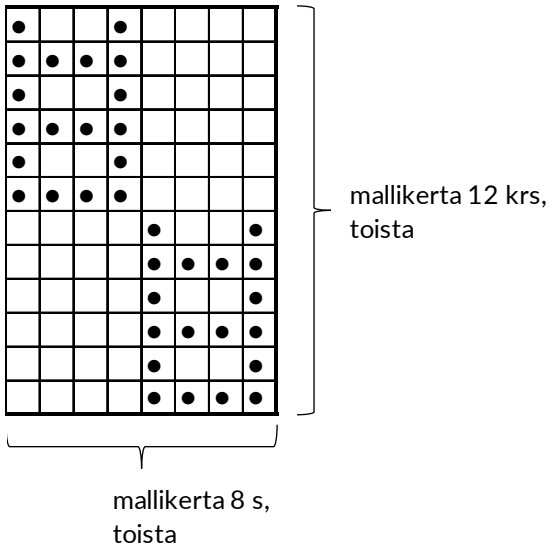
Osa 7: alareunan joustin

Neulo 2 o, 2 n -joustinneuletta 5 krs. Lisää seuraavalla kerroksella näin: *neulo 2 oikein, neulo seuraava s ensin etureunastaan nurin ja sitten takareunastaan nurin, neulo 1 nurin*, toista *-* koko kerroksen ajan = 210 s. Neulo 2 o, 3 n -joustinneuletta kunnes lankaa on jäljellä n. kahteen kerrokseen tarvittava määrä.

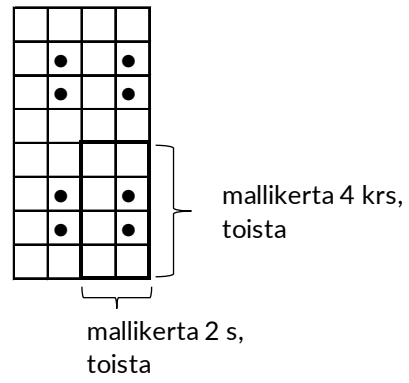
Päätä silmukat joustavasti: neulo 2 o, siirrä s:t takaisin vasemmalle puikolle ja neulo ne takareunoistaan oikein yhteen, *neulo 1 s (oikein tai nurin, joustinneuleen mukaan), siirrä 2 s vasemmalle puikolle ja neulo ne takareunoistaan oikein yhteen*, toista *-*kunnes silmukat loppuvat. Vedä langanpää viimeisen silmukan läpi ja päättelee langanpää.



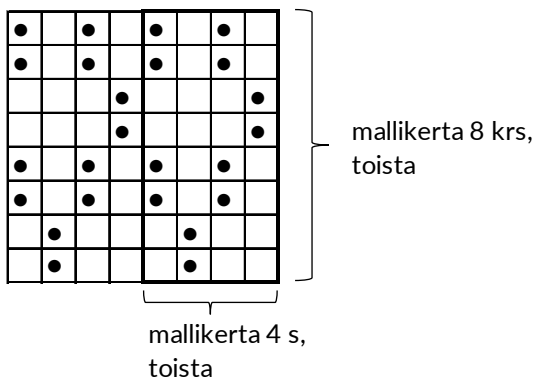
Osa 2



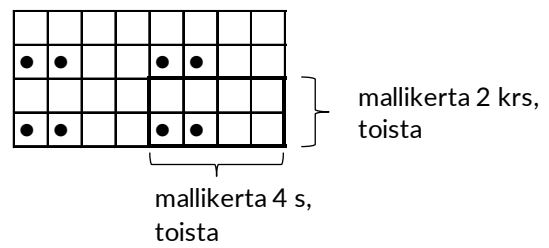
Osa 3



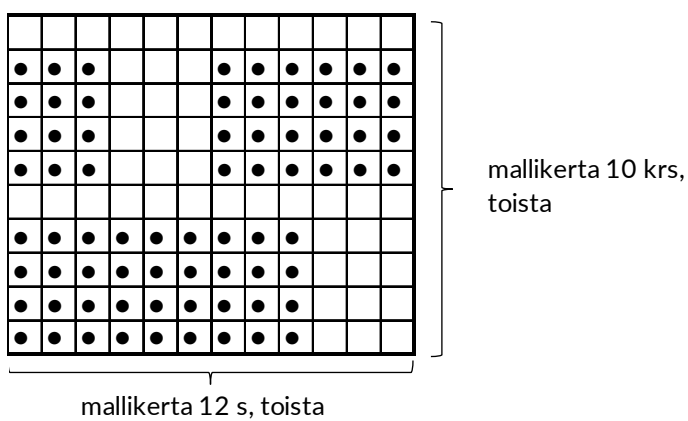
Osa 4



Osa 5



Osa 6



□ = oikea silmukka

● = nurja silmukka