



Kun on valmis kuusi kultainen – jouluiset sukat

Koko: 38-40

Lanka: Gjestal Janne (85% villa, 15% polyamidi, 50 g = 100 m)

1 kerä tummanpunaista (409)

1 kerä harmaata (403)

1 kerä valkoista (402)


1 kerä punaista (404)

Puikot: 3,25–3,50 mm


Lyhenteet: s = silmukka, krs = kerros, o = neulo oikein, n = neulo nurin, lk = langankierto, 2 o yht = neulo kaksi silmukkaa oikein yhteen, 2 tr o yht = neulo kaksi silmukkaa takareunoistaan oikein yhteen

MALLINEULEET


Simpukka-aloitus:




1. Tee aloitussilmukka puikon ja koukun ympärille.



2. Luo ristikkäin vielä 9s (yhteensä 10s).



3. Ota kerältä tuleva lanka koukulle.



4. Vedä koukulla lanka 10 silmukan läpi.



5. Vedä varovasti puikko pois luoduista silmukoista ja poimi puikolle vain läpivedetty silmukka sekä viimeisenä luotu silmukka.



6. Kiristä varovasti simpukaksi ja jatka luomalla seuraavan simpukan 10s.

Rikottu helmineule:

1. krs: neulo oikein.
 2. krs: toista *1 o, 1 n* koko krs:n ajan.
 3. krs neulo oikein.
 4. krs toista *1 n, 1 o* koko krs:n ajan.
- Toista kerroksia 1-4.

Nyppy:

Neulo löyhästi samaan silmukkaan 3 uutta silmukkaa: 1 o, lk, 1 o, pudota alkuperäinen silmukka puikolta vasta lopuksi. Kaikki 3 s neulotaan seuraavalla krs:lla takareunoistaan yhteen.

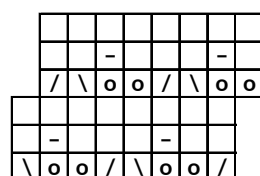
Koristejoustin:

1. krs *Neulo 2 o, 1 n, nosta seuraava s neulomatta niin, että lanka jää työn etupuolelle, 1 n*, toista *-* koko krs:n ajan.
 2. krs *Neulo 2 o, 1 n, neulo nostettu silmukka oikein, 1 n*, toista *-* koko krs:n ajan.
- Toista 1. ja 2. kerrosta.

Pitsineule: HUOM! Pitsineuleessa joudut siirtämään silmukoita puikolta toiselle. Huolehdi, että kerroksen vaihtumiskohta pysyy aina 1. puikon alussa.

1. krs *2 o yht, 2 lk, 2 tr o yht*, toista *-* koko krs:n ajan.
2. krs Neulo krs muutoin oikein, mutta jälkimmäinen lk aina nurin.
3. krs Neulo oikein.
4. krs *2 lk, 2 tr o yht, 2 o yht*, toista *-* koko krs:n ajan.
5. krs Neulo krs muutoin oikein, mutta jälkimmäinen lk aina nurin.
6. krs Neulo oikein.

Pitsineule ruutupiirroksena:



- 6 □ = oikea silmukka
 5 - = nurja silmukka
 4 o = langankierto
 3 / = 2 o yhteen
 2 \ = 2 takareunoistaan o yhteen
 1

OHJE:

Huomaa, että simpukka-aloituksessa silmukoiden luomiseen kuluu vähän enemmän lankaa kuin perinteisessä ristikkäinluomisessa. Varaa aloituslankaa riittävästi, 120 silmukkaa varten.

Tummanpunainen - aloitus

Luo 12 simpukkaa = 24 s. Jaa simpukat neljälle sukkapuikolle ja aloita suljettu neule. Ensimmäisellä kerroksella neulo luodut silmukat (2 s / simpukka) oikein ja luo vielä jokaisen simpukan kahden s:n väliin 3 s = 60 s. Neulo vielä 2 krs o. Katkaise lanka.

Harmaa ja valkoinen - rikottu helmineule

Neulo 1. krs o harmaalla, 2. krs *1 o, 1 n* valkoisella, 3. krs o harmaalla, 4. krs *1 n, 1 o* valkoisella, 5. krs o harmaalla, 6. krs *1 o, 1 n* valkoisella. Neulo vielä 1 krs o harmaalla. Katkaise harmaa lanka.

Punainen ja valkoinen - kirjoneule

Neulo 1 krs o ja 1 krs n punaisella.

Neulo 2 krs o valkoisella.

Seuraava krs: 1 o valkoisella, *nyppy punaisella, 3 o valkoisella*, toista *-* vielä 13 krt, nyppy punaisella, 2 o valkoisella.

Neulo 2 krs o valkoisella.

Neulo 1 krs o ja 1 krs n punaisella. Katkaise langat.

Harmaa - pitsineule

Neulo 2 krs o harmaalla kaventaen jälkimmäisellä krs:lla 4 s neulomalla joka puikolla 2 o yhteen = 56 s.

Aloita pitsineule. Neulo 6 krs:n mallikerta kerran ja neulo vielä krs:t 1-3 kaventaen viimeisellä krs:lla 4 s neulomalla joka puikolla 2 o yhteen = 52 s. Katkaise lanka.

Tummanpunainen ja valkoinen - raidat

Neulo *1 krs o ja 1 krs n tummanpunaisella, 2 krs o valkoisella*, toista *-* vielä 3 kertaa.

Neulo 1 krs o ja 1 krs n tummanpunaisella ja kavenna viimeisellä krs:lla 2 s neulomalla 2 n yhteen = 50 s.

Katkaise tummanpunainen lanka.

Valkoinen - koristejoustin

Neulo 1 krs o valkoisella. Neulo koristejoustinta 14 krs. Neulo vielä 1 krs o kaventaen samalla 2 s neulomalla 2 o yhteen = 48 s.

Punainen - ristiinvahvistettu ranskalainen kantapää

Oikean jalan sukka: neulo kantapää puikoilla 1 ja 2.

Vasemman jalan sukka: neulo kantapää puikoilla 3 ja 4.

Kantalappu: Neulo valkoisella kantalappuun oikean puolen krs eli neulo kahden puikon silmukat o samalle puikolle = 24 s.

2. krs: Neulo 1 o, 22 n, 1 o.

3. krs: Neulo *1 o, nosta 1 s neulomatta*, toista *-* vielä 10 krt, 2 o.

4. krs: Neulo 1 o, 22 n, 1 o.

5. krs: Neulo 2 o, * nosta 1 s neulomatta, 1 o*, toista *-* vielä 10 krt.

6. krs: Neulo 1 o, 22 n, 1 o.

Toista kerrokset 3-6 vielä 5 kertaa.

Aloita kantapään kavennukset. Jatka ristiinvahvistettua neuletta.

Neulo 14 s, neulo seuraavat 2 s o yhteen takareunoistaan, 1 o, käännä työ.

Nosta 1 s n neulomatta, 5 n, 2 n yhteen, 1 n, käännä työ.

Nosta 1 s o neulomatta, 6 o, 2 o yhteen takareunoistaan, 1 o, käännä työ.

Nosta 1 s n neulomatta, 7 n, 2 n yhteen, 1 n, käännä työ.

Jatka kuten edellä, kunnes kavennat viimeiset silmukat sekä nurjalla että oikealla puolella. Neulo vielä kerran ristiinvahvistaen punaisella kantalapun silmukat. Jaa kantapään 14 silmukkaa kahdelle puikolle.

Tummanpunainen ja punainen - kiilakavennukset

Kerroksen vaihtumiskohta on tästä eteenpäin kantapään keskellä.

Punaisella:

1. krs: Jatka poimimalla kantalapun reunasta 12 s (puikolle yhteensä 19 s). Neulo 24 o. Poimi kantalapun toisesta reunasta samoin 12 s ja neulo vielä 7 o (krs:n vaihtumiskohtaan).
2. krs: Neulo oikein.
3. krs: 16 o, 2 o yht, 1 o, 2 o yht, 20 o, 2 tr o yht, 1 o, 2 tr o yht, 16 o.

Tummanpunaisella:

1. krs: Neulo oikein.
2. krs: 15 o, 2 o yht, siirrä puikon viimeinen s seuraavalle puikolle, 23 o, neulo 4. puikon 1. s o puikolle 3 (nyt puikoilla 2 ja 3 kummallakin on taas 12 s), 2 tr o yht, 15 o.
3. krs: Neulo oikein.

Punaisella:

1. krs: 14 o, 2 o yht, 24 o, 2 tr o yht, 14 o.
2. krs: Neulo oikein.
3. krs: 13 o, 2 o yht, 24 o, 2 tr o yht, 13 o.

Tummanpunaisella:

1. krs: Neulo oikein.
2. krs: 12 o, 2 o yht, 24 o, 2 tr o yht, 12 o.
3. krs: Neulo oikein.

Punaisella:

1. krs: 11 o, 2 o yht, 24 o, 2 tr o yht, 11 o = 48 s.
2. ja 3. krs: Neulo oikein.

Harmaa - reikärait

Neulo 1 krs o. Neulo 1 krs n. Neulo 1 krs o.

Seuraava krs: 1 o, *2 o yht, lk, 2 o*, toista *-* vielä 10 krt, 2 o yht, lk, 1 o.

Neulo 1 krs o. Neulo 1 krs n.

Tummanpunainen ja punainen - raidat

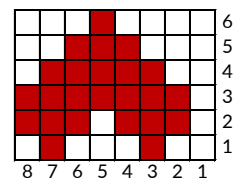
Punaisella 3 krs o, tummanpunaisella 3 krs o, toista *-* vielä kerran. Neulo vielä 3 krs punaisella. Katkaise punainen lanka.

Valkoinen ja tummanpunainen - sydämet

Valkoisella: 1 krs o, 1 krs n.

Neulo ruutupiirroksen mukaan, 8 s:n mallikerta toistuu 6 krt.

Valkoisella: 1 krs o, 1 krs n. Katkaise valkoinen lanka.



Tummanpunainen ja punainen - raidat

Punaisella 3 krs o, tummanpunaisella 3 krs o, punaisella 3 krs o. Katkaise punainen lanka.

Tummanpunainen - kärjen sädekavennukset

Neulo 4 o, 2 o yht, 4 o, 2 o yht, toista *-* kaikilla puikoilla. Neulo 4 krs o.

Neulo 3 o, 2 o yht, 3 o, 2 o yht, toista *-* kaikilla puikoilla. Neulo 3 krs o.

Neulo 2 o, 2 o yht, 2 o, 2 o yht, toista *-* kaikilla puikoilla. Neulo 2 krs o.

Neulo 1 o, 2 o yht, 1 o, 2 o yht, toista *-* kaikilla puikoilla. Neulo 1 krs o.

Neulo 2 o yht, 2 o yht, toista *-* kaikilla puikoilla.

Katkaise lanka ja vedä jäljellä olevien 8 silmukan läpi. Kiristä ja päättele nurjalle.

Päättele lopuksi langanpäät ja viimeistele sukat.