



1509-4 Takki, housut, myssy ja tossut

Koko: keskonen - 1 kk - 3 kk

Vartalonympäryys: 35-42-46 cm

Pituus: 17-21-23 cm

Hihan pituus: 10-12-14 cm

Lahkeen pituus: 12-15-17 cm

Lantion ympäryys: 38-44-46 cm

Lanka: Viking Baby Ull (100 % merinovilla, konepestävä)

Langanmenekki: valkoinen (300)

Takki: 2-2-2 kerää

Housut: 2-2-2 kerää

Myssy ja sukat: 1-1-1 kerä

Koko setti: 4-4-4 kerää

Muut tarvikkeet: takkiin 6-7-8 nappia, myssyyn ja tossuihin silkkinauhaa

Puikot: pyöröpuikot ja sukka puikot nro 2,5 ja 3

Virkkukoukku: nro 2,5

Neuletiheys: 28 s sileää neuletta = 10 cm. **Huom!** Tarkista neuletiheys huolellisesti. Jos neulot liian tiukkaa, vaihda paksumpiin puikkoihin. Jos neulot liian löysää, vaihda ohuempiin puikkoihin.

TAKKI

Takki aloitetaan pääntieltä ja ensin neulotaan kaarroke. Luo 55-59-65 s puikoilla nro 2,5. Neulo edestakaisin 4 krs ainoikeaa lisäten 3. krs:lla 4 s tasaisin välein. Neulo sitten reikäkerros: toista *2 o yhteen, langankierto* koko krs:n ajan ja neulo krs:n lopuksi 1 o. Neulo vielä 4 krs ainoikeaa lisäten 3. krs:lla 4 s tasaisin välein. Vaihda puikkoihin nro 3. Neulo 2 krs sileää neuletta lisäten 2. krs:lla tasaisin välein s-luvuksi 89-105-113 s. Neulo sitten pitsineuletta piirroksen A mukaan ja tee lisäykset piirroksen mukaan = 111-131-141 s. Neulo sitten pitsineuletta ja lisäyksiä piirroksen B mukaan = 133-157-169 s. Neulo vielä pitsineuletta ja lisäyksiä piirroksen C mukaan =

145-171-184 s. Neulo sitten sileää neuletta 1-2-3 cm lisäten 3. krs:lla 2-0-7 s tasaisin välein = 147-171-191 s. Jaa työ op:n krs:lla seuraavasti: neulo 19-23-26 s = oikea etukpl, jätä seuraavat 34-37-41 s apulangalle odottamaan = oikea hiha, luo 7-8-8 s, neulo 41-51-57 s = takakpl, jätä 34-37-41 s apulangalle odottamaan = vasen hiha, luo 7-8-8 s, neulo loput 19-23-26 s = vasen etukappale. Työssä on nyt 93-113-125 s. Neulo sileää neuletta 3-4-4 cm. Lisää sitten 4 s tasaisin välein ja jatka sileää neuletta kunnes työn korkeus hihojen erottamisesta mitaten on 7-10-11 cm. Neulo 4 krs ainoikeaa, 1 reikäkerros kuten alussa, 4 krs ainoikeaa. Päätä s:t.

Hihat: Ota hihan odottavat s:t sukkapuikoille ja poimi lisäksi kainalosta 7-8-10 s = 41-45-51 s. Laita poimittujen s:iden keskelle merkki = krs:n alku, hihan "sisäsauma". Neulo suljettua sileää neuletta ja kavenna 1 s merkin molemmin puolin. Tee kavennukset n. 1-1,5-1,5 cm välein kunnes työssä on 29-33-37 s. Kun hihan pituus on 8-10-12 cm tai 2 cm lyhyempi kuin haluttu lopullinen pituus, neulo 4 krs ainoikeaa suljettuna neuleena (= vuorotellen 1 krs o, 1 krs n), 1 reikäkerros ja 4 krs ainoikeaa suljettuna neuleena. Päätä s:t. Neulo toinen hiha samoin.

Viimeistely: Ompele kainaloiden saumat.

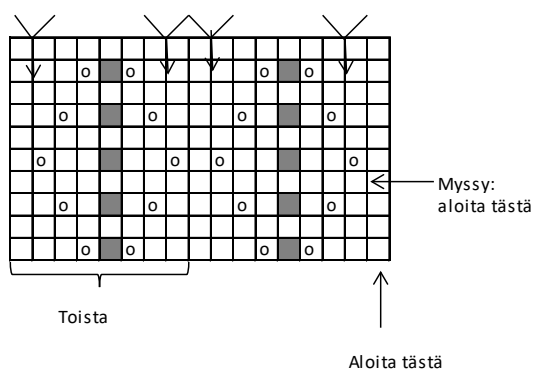
Vasen etureunus (tyttö) / oikea etureunus (poika): Poimi vasemmasta/oikeasta etureunasta n. 58-64-70 s puikoilla nro 2,5. Neulo 10 krs ainoikeaa. Päätä s:t. Merkitse 6-7-8 napinpaikkaa tasaisin välein.

Neulo toinen etureunus samoin, mutta tee 6. krs:n jälkeen napinlävet merkityille kohdille. Tee napinläpi päättämällä 2 s ja luo seuraavalla krs:lla päätettyjen tilalle uudet s:t.

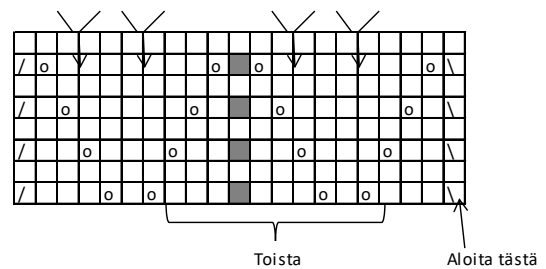
Kiinnitä napit ja päättelee langanpäät.

Virkkaa nirkkoreunus helmaan ja hihansuihin: kiinnitä lanka ps:lla työn reunaan ja virkkaa koukulla nro 2,5 valkoisella *4 kjs, virkkaa 1 ks koukusta laskien 4. kjs:aan, ylitä 1 s, 1 ks työn reunaan*

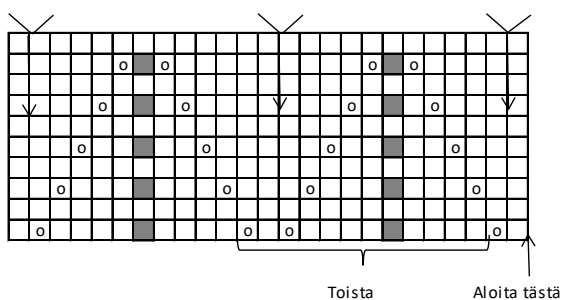
Piirros A



Piirros B



Piirros C



■ = nosti 1 s neulomatta, neulo 2 o yhteen, vedä nostettu s kavennuksen yli

□ = langankierto

□ = neulo oikealla oikein, nurjalla nurin

∨ = lisää 1 s

∖ = 2 o yhteen takareunoistaan

∕ = 2 o yhteen

HOUSUT

Aloita vyötäröltä ja luo 100-116-120 s puikoilla nro 2,5 valkoisella. Neulo 2 o, 2 n -joustinneuletta suljettuna neuleena 5 cm. Vaihda puikkoihin nro 3. Neulo sileää neuletta lisäten 1. krs:lla 8 s tasaisin välein = 108-124-128 s. Tee takaosan korotus lyhennetyin kerroksin: laita keskelle eteen ja keskelle taakse merkki siten, että kummallakin puolella on 54-62-64 s. Aloita keskeltä takaa = krs:n alku. Neulo 6 s, käänny ja neulo 12 s takaisin, käänny. Neulo 18 s, käänny ja neulo 24 s takaisin, käänny. Jatka tähän tapaan neuloen aina 6 s edellistä kääntymiskohtaa pidemmälle, kunnes kummallakin puolella on käännytty 4-5-5 kertaa. Jatka sitten sileää neuletta kaikilla ilmukoilla. Kun sileän neuleen korkeus on 10-14-15 cm (keskietu), lisää kummankin merkin molemmin puolin 1 s haaraa varten. Tee tällaiset lisäykset joka 2. krs:lla yhteensä 5 kertaa = 20 s lisääntyy. Päätä sitten haaran s:t (= 10 s keskellä edessä ja 10 s keskellä takana). Neulo kumpikin lahje erikseen.

Lahkeet: Ota toisen lahkeen silmukat sukkapuikoille tai lyhyelle pyöröpuikolle = 54-62-64 s. Laita haaran puolelle merkki = krs:n alku, "sisäsauma". Jatka neuloen suljettua sileää neuletta ja kavenna samalla 1 s merkin molemmin puolin. Tee tällaiset kavennukset 1-1,5-1,5 cm välein kunnes työssä on 40-44-46 s. Kun lahkeen pituus on 10-13-15 cm, vaihda puikkoihin nro 2,5. Neulo 4 krs ainoikeaa suljettuna neuleena (= vuorotellen 1 krs o, 1 krs n), sitten 1 reikäkrs: toista *2 o yhteen, lk* koko krs:n ajan. Neulo vielä 4 krs ainoikeaa ja päätä sitten s:t. Neulo toinen lahje samoin. Ompele haaran sauma. Taita vyötärön joustinreunus kaksinkerroin kuminauhakujaksi ja ompele reuna kiinni. Pujota kuminauna kujaan. Päättele langanpäät.

MYSSY

Aloita keskeltä takaa ja luo 5-6-6 s puikoilla nro 2,5 valkoisella. Neulo ainoikeaa edestakaisin ja tee samalla lisäyksiä neulomalla silmukka oikein sekä etu- että takareunastaan. Lisää 1. krs:lla 1 s joka silmukassa = 10-12-12 s. Lisää 3. krs:lla 1 s joka toisessa silmukassa = 15-18-18 s. Lisää 5. krs:lla 1 s joka 3. silmukassa + 1 ylimääräinen s = 21-25-25 s. Neulo 1 krs o. Neulo sitten 1 krs toistaen *1 o, langankierto* = 41-49-49 s. Vaihda puikkoihin nro 3 ja neulo pitsineuletta ja lisäyksiä piirrosten A ja B mukaan = 61-73-73 s. Neulo sitten piirros C, mutta älä tee piirroksen merkittyjä lisäyksiä. Neulo sen jälkeen sileää neuletta lisäten 1. krs:lla 11-7-11 s tasaisin välein = 72-80-84 s. Kun sileän neuleen korkeus on 5-6-7 cm, vaihda puikkoihin nro 2,5 ja neulo 4 krs ainoikeaa kaventaen 1. krs:lla 5-7-7 s tasaisin välein. Neulo sitten reikäkrs toistaen *2 o yhteen, lk* koko krs:n ajan ja neulo krs:n lopuksi 1 o. Neulo vielä 4 krs ainoikeaa ja päätä s:t.

Viimeistely: Pujota lanka aloituskerrokseen ja kiristä. Ompele takasaumaa n. 5-6-6 cm. Poimi myssyn alareunasta n. 37-41-45 s ja neulo 2 krs ainoikeaa, 1 reikäkrs ja 2 krs ainoikeaa. Päätä s:t. Virkkaa nirkkoreunus myssyn etureunaan (ks. takin ohje). Pujota silkinauha tai kaksinkertaisesta langasta tehty nyöri alareunan reikäkerrokseen.

TOSSUT

Luo 37-39-43 s puikoilla nro 2,5 valkoisella. Neulo edestakaisin 4 krs ainoikeaa, 1 reikäkerros toistaen *2 o yhteen, lk* koko krs:n ajan, ja 4 krs ainoikeaa. Neulo sitten 1 o, 1 n -joustinneuletta 3 cm. Neulo sen jälkeen 2 krs ainoikeaa, 1 reikäkrs, 2 krs ainoikeaa. Neulo vielä 1 np:n krs oikein kaventaen samalla 4-4-6 s tasaisin välein = 33-35-37 s. Jätä kummastakin reunasta s:t odottamaan ja neulo keskimmäisillä 11 s:lla sileää neuletta 3-4-5 cm. Poimi keskikappaleen kummastakin reunasta 8-10-12 s ja ota lisäksi reunojen odottavat s:t = yhteensä 49-55-61 s, jaa s:t kolmelle puikolle. Neulo 6-8-10 krs ainoikeaa. Kavenna sitten op:n krs:lla seuraavasti: neulo 19-22-25 o, 2 o yhteen, 7 o, 2 o yhteen, 19-22-25 o. Neulo np:n krs oikein. Tee tällaiset kavennukset jokaisella op:n krs:lla, mutta neulo keskellä kavennusten välissä aina 2 s vähemmän. Kun työssä on jäljellä 41-47-53 s, neulo keskimmäiset 3 s yhteen: nosta 1 s neulomatta, neulo 2 o yhteen, vedä nostettu s kavennuksen yli. Päätä s:t seuraavalla krs:lla. Ompele pohjan ja takaosan sauma. Päättele langanpäät. Pujota silkinauha tai kaksinkertaisesta langasta tehty nyöri (n. 40 cm) reikäkerrokseen. Tee toinen tossu samoin.