

KATIA.

NAISEN PALMIKKOPUSERO

COTTON-MERINO



© Copyright FIL KATIA S.A 2019 | www.katia.com
Kaikki oikeudet pidätetään.

NAISEN PALMIKKOPUSERO

KOKO: Vartalonympäryys **-a)** 112 cm **-b)** 122 cm **-c)** 130 cm **-d)** 140 cm
Koko: **-a)** M **-b)** L **-c)** XL **-d)** XXL

LANGAN MENEKKI:

COTTON-MERINO: **-a)** 10 **-b)** 11 **-c)** 12 **-d)** 13 kerää roosaa (137).

PUIKOT:

5 mm sekä pääntien reunusta varten 5 mm pyöröpuikko tai käsialan mukaan.

MALLINEULEET:

Joustinneule: 2 o, 2 n.

Sileä oikea neule: neulo oikealla oikein ja nurjalla nurin.

Sileä nurja neule: neulo oikealla nurin ja nurjalla oikein.

Ainaoikein -neule: neulo suljettuna neuleena vuorotellen 1 krs nurin ja 1 krs oikein.

Palmikko: neulo ruutupiirroksen A mukaan. Piirroksessa on vain työn oikean puolen krs:t, neulo nurjalla oikeat s:t oikein ja nurjat nurin. Toista 1.-32. krs:ia.

Raidat: neulo ruutupiirrosten B ja C sekä ohjeen mukaan. Piirroksissa on vain työn oikean puolen krs:t, neulo nurjalla oikeat s:t oikein ja nurjat nurin. Toista 1.-32. krs:ia.

TIHEYS:

Neulo *raitaneuletta* 5 mm puikoilla ja höyrytä tilkkua hieman:
16 s ja 22 krs = 10x10 cm.

Palmikko: 12 s ja 22 krs = n. 6,5x10 cm.

TAKAKAPPALE

Luo -a) 102 **-b)** 110 **-c)** 118 **-d)** 126 s ja neulo *joustinneuletta* 2,5 cm.

Aloita sitten mallineuleet näin:

Neulo **-a)** 45 **-b)** 49 **-c)** 53 **-d)** 57 s *raitaneuletta* ruutupiirroksen B mukaan, sitten keskimmäiset 12 s *palmikkoa* ruutupiirroksen A mukaan ja loput **-a)** 45 **-b)** 49 **-c)** 53 **-d)** 57 s *raitaneuletta* ruutupiirroksen C mukaan.

Kädentiet: Kun kappaleen korkeus on 44 cm, päätä molemmissa reunoissa kädentietä varten 1x3 s = **-a)** 96 **-b)** 104 **-c)** 112 **-d)** 120 s.

2 s:n raglankavennukset: Jos raitaneuleessa on meneillään **sileä oikea neule**, tee raglankavennukset näin: neulo oikeasta reunasta 4 s **sileää nurjaa neuletta**, tee 2 s:n ylivetokavennus (=nosta 1 s neulomatta, neulo 2 s oikein yhteen ja vedä nostettu s kavennuksen yli) ja neulo vasemmassa reunassa, kunnes puikolla on 7 s jäljellä, neulo 3 s oikein yhteen ja 4 s **sileää nurjaa neuletta**.

Jos raitaneuleessa on meneillään **sileä nurja neule**, tee raglankavennukset näin: neulo oikeasta reunasta 4 s **sileää nurjaa neuletta**, neulo 3 s nurin yhteen, neulo vasemmassa reunassa, kunnes puikolla on 7 s jäljellä, neulo 3 s nurin yhteen ja 4 s **sileää nurjaa neuletta**.

Toista tällaiset 2 s:n raglankavennukset molemmissa reunoissa joka 2. krs vielä **-a)** 9 **-b)** 11 **-c)** 13 **-d)** 15 kertaa.

1 s:n raglankavennukset: Jos raitaneuleessa on meneillään **sileä oikea neule**, tee raglankavennukset näin: neulo oikeasta reunasta 4 s **sileää nurjaa neuletta**, tee ylivetokavennus (=nosta 1 s neulomatta, neulo 1 s oikein ja vedä nostettu s neulotun yli), neulo vasemmassa reunassa, kunnes puikolla on 6 s jäljellä, neulo 2 s oikein yhteen ja 4 s **sileää nurjaa neuletta**.

Jos raitaneuleessa on meneillään **sileä nurja neule**, tee 1 s:n raglankavennukset näin: neulo oikeasta reunasta 4 s **sileää nurjaa neuletta**, neulo 2 s nurin yhteen, neulo vasemmassa reunassa, kunnes puikolla on 6 s jäljellä, neulo 2 s nurin yhteen ja 4 s **sileää nurjaa neuletta**.

Toista tällaiset 1 s:n raglankavennukset molemmissa reunoissa joka 2. krs vielä **-a) 13 -b) 12 -c) 11 -d) 10** kertaa.

Pääntie: Kun kädentien korkeus on **-a) 22 cm -b) 23 cm -c) 24 cm -d) 25 cm**, päättä loput eli takakappaleen pääntien **-a) 28 -b) 30 -c) 32 -d) 34** s kerralla.

ETUKAPPALE

Neulo kuten takana, paitsi pääntie.

Pääntie: Kun kädentien korkeus on **-a) 18 cm -b) 19 cm -c) 20 cm -d) 21 cm**, päättä keskimmäiset **-a) 14 -b) 16 -c) 18 -d) 20** s pääntietä varten ja neulo ensin toinen puoli. Jatka mallineuleita ja raglankavennuksia ja päättä vielä pääntien reunassa joka 2. krs 3x2 s ja 1x1 s.

Neulo pääntien toinen puoli peilikuvaksi.

HIHAT

Luo -a) 42 -b) 42 -c) 46 -d) 50 s ja neulo *joustinneuletta* 6 cm. Muuta jousteen viimeisellä eli nurjan puolen krs:lla s-luvuksi **-a) 40 -b) 43 -c) 46 -d) 49** s. Aloita sitten **sileä oikea neule**. Kun olet neulonut sileää neuletta 10 krs, jatka raidoittaen näin: *16 krs **sileää nurjaa neuletta** ja 16 krs **sileää oikeaa neuletta***, toista *-*. Lisää samalla hihan molemmissa reunoissa joka 8. krs 11x1 s = **-a) 62 s -b) 65 -c) 68 -d) 71** s.

Kädentiekavennukset: Kun hihan pituus on 46 cm, päättä molemmissa reunoissa kädentietä varten 1x3 s **-a) 56 s -b) 59 -c) 62 -d) 65** s.

Raglankavennukset: Aloita sitten 1 s:n raglankavennukset molemmissa reunoissa 4 s:n sisäpuolella kuten takana, mutta kavenna nyt **-a)** joka 4. krs 5 kertaa ja joka 2. krs 14 kertaa **-b)** joka 4. krs 4 kertaa ja joka 2. krs 17 kertaa **-c)** joka 4. krs 4 kertaa ja joka 2. krs 18 kertaa **-d)** joka 4. krs 4 kertaa ja joka 2. krs 19 kertaa.

Kun raglan korkeus on **-a) 22 cm -b) 23 cm -c) 24 cm -d) 25 cm**, päättä loput **-a) 18 -b) 17 -c) 18 -d) 19** s kerralla.

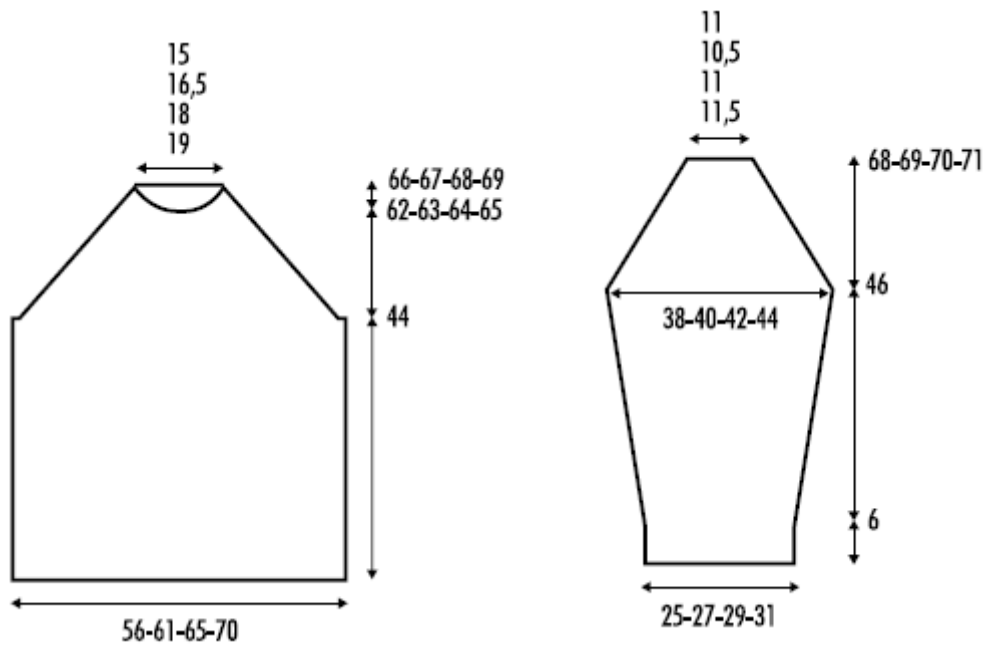
Neulo toinen hiha samoin.

VIIMEISTELY

Levitä kappaleet alustalle mittoihinsa, kostuta sumuttamalla ja anna kuivua.

Ompele raglan-, sivu- ja hihasaumat.

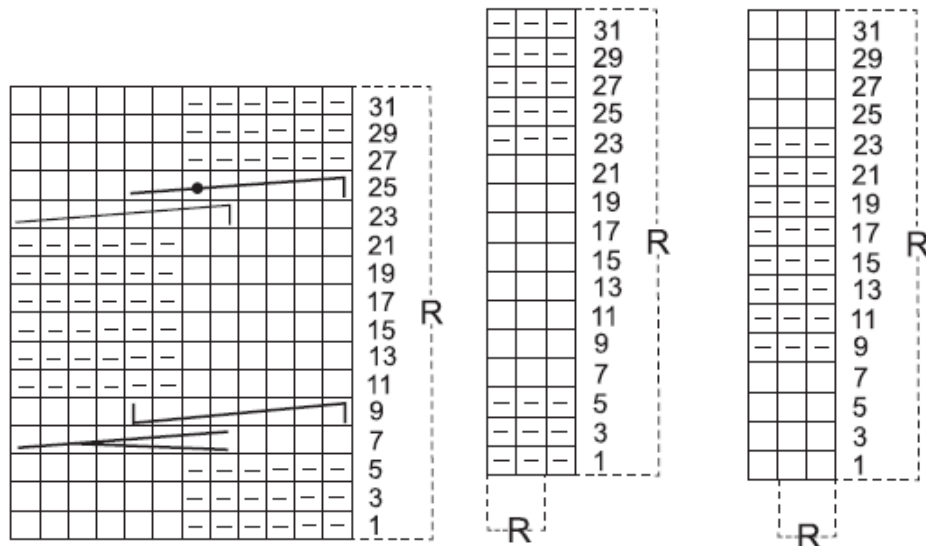
Pääntien reunus: Poimi pyöröpuikolle pääntien reunasta molempien hihojen yläreunasta **-a) 17 -b) 17 -c) 17 -d) 18** s, etukappaleen pääntien reunasta **-a) 34 -b) 36 -c) 38 -d) 40** s ja takakappaleen pääntien reunasta **-a) 24 -b) 26 -c) 32 -d) 32** s. Neulo näillä **-a) 92 -b) 96 -c) 104 -d) 108** s:lla suljettuna neuleena *ainaoikein -neuletta* 3,5 cm. Päättä s:t. Höyrytä vielä kevyesti saumat.



RUUTUPIIRROS A

RUUTUPIIRROS C


RUUTUPIIRROS B





R = Toista


□ = oikea silmukka

- = nurja silmukka

 = siirrä 4 s apupuikolle työn taakse, neulo 4 s oikein ja apupuikon silmukat nurin

 = siirrä 4 s apupuikolle työn taakse, neulo 4 s oikein ja apupuikolta 2 s oikein ja 2 s nurin

 = siirrä 4 s apupuikolle työn taakse, neulo 4 s nurin ja apupuikon silmukat oikein

 = siirrä 4 s apupuikolle työn taakse, neulo 4 s nurin ja apupuikolta 2 s nurin ja 2 s oikein

Hienoa, että olet valinnut Katia langat.

Lisätietoja Katia langoista ja neulemalleista: www.katia.com

Ohjetiedustelut: Irja Mäkinen, puh. 041 546 3234, ma, ke ja pe klo 10-12.