



Viisupaita

Koko: S (M/L) XL

Neuleen rinnanympärys: n. 100 (108) 120 cm

Pituus: n. 29 (29) 32 cm

Hihan pituus: n. 48 (48) 48 cm

(Vinkki: voit kasvattaa hihan pituutta tarpeen mukaan neulomalla lisäkerroksia kirjoneuleraitojen välisillä 2-kertaisella langalla neulotuilla osuuksilla. Yksi lisäkerros pidentää hihaa n. 0,7 cm:n verran. Huomioi lisäkerroksia tehdessäsi, että saatat mahdollisesti tarvita työhösi enemmän lankaa kuin mitä ohjeessa.)

Langat: [Viking Sportsragg](#) (60 % villa, 20 % nylon, 20 % akryyli, 50 g = 100 m) ja [Gjestal Janne](#) (85 % villa, 15 % polyamidi, 50 g = 100 m)

Langanmenekki: 9 (10) 11 kerää neonvihreää Sportsraggia (väri 535) ja 1 kerä mustaa Jannea (väri 401)

Puikot: 80 cm pyöröpuikot 4,5 ja 9 mm tai käsialan mukaan, vaihtoehtoisesti pääntielle ja hihoihin 40 cm pyöröpuikot 4,5 ja 9 mm sekä sukka puikot 4,5 ja 9 mm tai käsialan mukaan

Muut tarvikkeet: 14 (15) 15 silmukkamerkkiä, 2 apupuikkoa tai apulankaa silmukoiden siirtämistä varten, villaneula päättelyyn

Neuletiheystiedot seuraavalla sivulla.

Neuletiheys: 20 s sileää neuletta 4,5 mm puikoilla 1-kertaisella langalla = 10 cm ja 10,5 s sileää neuletta 9 mm puikoilla 2-kertaisella langalla = 10 cm

Huom! Tarkista tiheys huolellisesti. Jos neulot liian tiukkaa, vaihda paksumpiin puikkoihin. Jos neulot liian löysää, vaihda ohuempiin puikkoihin.

Selitykset: krs = kerros, s = silmukka, sileä oikea = neulo kaikki silmukat oikein

Ohjeesta

Paita neulotaan pyörönä ylhäältä alaspäin yhtenä kappaleena. Pääntie ja hihat neulotaan magic loop -tekniikalla, mutta halutessasi voit käyttää näissä kohdissa 40 cm pyöröpuikkoa ja sukkapuikkoja. Työssä neulotaan suurimmaksi osaksi sileää oikeaa 2-kertaisella langalla, mutta kaikki kirjoneuletta sisältävät raidat pääntiellä, helmassa sekä hihoissa (kolmessa kohdassa) neulotaan 1-kertaisella langalla.

Ohje

Pääntie

Luo 4,5 mm pyöröpuikolle magic loop -tekniikalla (tai vaihtoehtoisesti 40 cm pyöröpuikolle) 1-kertaisella neonvihreällä langalla 100 (105) 105 s ja yhdistä silmukat renkaaksi. Laita kerroksen alkuun silmukkamerkki.

Pääntien kirjoneuleraita

Neulo ensin 5 krs sileää oikeaa, sitten kaavion A kerrokset 1–3 yhden kerran. Kirjoneuleen mallikerta toistuu yhden kerroksen aikana 20 (21) 21 kertaa. Katkaise musta lanka.

Neulo sitten 1 krs neonvihreällä seuraavasti:

S-koko: neulo kaikki s:t oikein.

M/L- ja XL-koot: neulo kerroksen alusta 39 s oikein, ota langankierto puikolle, neulo seuraavat 55 s oikein, ota langankierto puikolle ja neulo loput 11 s oikein = 107 s.

Kaarroke

Vaihda 9 mm puikkoihin ja ota työhön toinen neonvihreä lanka. Neulo 2-kertaisella langalla 10 krs sileää oikeaa. **M/L- ja XL-koot:** neulo 1. krs:lla edellisen kerroksen langankierrot kiertäen oikein, jotta työhön ei muodostu reikiä.

Neulo 1 krs ja lisää samalla työhön silmukkamerkit kaarrokkeen lisäyksiä varten:

S-koko:

Neulo kerroksen alusta 7 s, lisää **2. merkki**, neulo 7 s, lisää **3. merkki**, neulo 7 s, lisää **4. merkki**, neulo 7 s, lisää **5. merkki** (= takakappale, 28 s). Neulo 7 s, lisää **6. merkki**, neulo 8 s, lisää **7. merkki**, neulo 7 s, lisää **8. merkki** (= vasen hiha, 22 s). Neulo 7 s, lisää **9. merkki**, neulo 7 s, lisää **10. merkki**, neulo 7 s, lisää **11. merkki**, neulo 7 s, lisää **12. merkki**, (= etukappale, 28 s). Neulo 7 s, lisää **13. merkki**, neulo 8 s, lisää **14. merkki**, neulo vielä kerroksen loput 7 s (= oikea hiha, 22 s). Työssä on nyt yhteensä 14 silmukkamerkkiä.

M/L- ja XL-koot:

Neulo kerroksen alusta 7 s, lisää **2. merkki**, neulo 7 s, lisää **3. merkki**, neulo 7 s, lisää **4. merkki**, neulo 7 s, lisää **5. merkki** (= takakappale, 28 s). Neulo 7 s, lisää **6. merkki**, neulo 8 s, lisää **7. merkki**, neulo 7 s, lisää **8. merkki** (= vasen hiha, 22 s). Neulo 7 s, lisää **9. merkki**, neulo 7 s, lisää **10. merkki**, neulo 7 s, lisää **11. merkki**, neulo 7 s, lisää **12. merkki**, neulo 7 s, lisää **13. merkki** (= etukappale, 35 s). Neulo 7 s, lisää **14. merkki**, neulo 8 s, lisää **15. merkki**, neulo vielä kerroksen loput 7 s (= oikea hiha, 22 s). Työssä on nyt yhteensä 15 silmukkamerkkiä.

Kaarrokkeen lisäykset (kerrokset 12–25)

Kerroksen vaihtumiskohta sijaitsee takakappaleen ja oikean hihan välissä. Neulo silmukat jokaisella krs:lla oikein, ellei erikseen mainita.

12. krs (lisäyskrs): tee langankierto jokaisen merkin jälkeen: kiepsauta lanka puikon ali.

13. krs: neulo ed. krs:lla lisätyt langankierrot takareunasta kiertäen oikein, jolloin silmukka kiertyy vasemmalle. Kerroksella on nyt 114 (122) 122 s.

14.-15. krs: neulo s:t ilman lisäyksiä.

16. krs (lisäyskrs): tee langankierto ennen jokaista merkkiä: kiepsauta lanka puikon yli.

17. krs: neulo ed. krs:lla lisätyt langankierrot etureunasta kiertäen oikein, jolloin silmukka kiertyy oikealle. Kerroksella on nyt 128 (137) 137 s.

18.-19. krs: neulo s:t ilman lisäyksiä.

20. krs (lisäyskrs): tee langankierto jokaisen merkin jälkeen: kiepsauta lanka puikon ali.

21. krs: neulo ed. krs:lla lisätyt langankierrot takareunasta kiertäen oikein, jolloin silmukka kiertyy vasemmalle. Kerroksella on nyt 142 (152) 152 s.

22.-23. krs: neulo s:t ilman lisäyksiä.

24. krs (lisäyskrs): tee langankierto ennen jokaista merkkiä: kiepsauta lanka puikon yli.

25. krs: neulo ed. krs:lla lisätyt langankierrot etureunasta kiertäen oikein, jolloin silmukka kiertyy oikealle. Kerroksella on nyt 156 (167) 167 s.

Neulo XL-koossa vielä 1 kerran kerrokset 22-25. Kerroksella on tämän jälkeen 182 s.

HUOM!

Kädentien lisäykset ja helma: **S, M/L ja XL-kokojen** eri kerrokset kulkevat hetkellisesti rinnakkain eli samaan aikaan **S- ja M/L-kokojen** ohje jatkuu 26. kerrokselta ja **XL-koon** ohje 30. kerrokselta. Seuraa siis sen koon ohjetta, jonka mukaan olet aiemmin neulonut kerroksen 25 (S-koko), kerroksen 25 (M/L-koko) tai kerroksen 29 (XL-koko).

Kädentien lisäykset (kerrokset 26-33 (26-33) 30-37)

Seuraavien 8 krs:n aikana työhön lisätään silmukoita hihoja varten. Siirrä ensin ed. krs:n viimeinen s takaisin vasemmalle puikolle. Neulo silmukat jokaisella krs:lla oikein, ellei erikseen mainita.

Vinkki: saat kädentien lisäyksistä napakammat, kun teet ennen merkkiä langankierron ja seuraavalla krs:lla nostat merkin jälkeen silmukoiden välisen langan puikolle takakautta ja neulot sen takareunasta kiertäen oikein. Huom! Neulo aina jokaisen merkin molemmin puolin 1 s oikein.

26. (26.) 30. krs (lisäyskrs): *tee langankierto kiepsauttamalla lanka puikon yli, neulo 1 s, siirrä merkki vasemmalta puikolta oikealle, neulo 1 s, tee langankierto kiepsauttamalla lanka puikon ali*, toista *-* myös **5., 8. ja 12. (13.) 13. merkin** kohdalla.

27. (27.) 31. krs: neulo ed. krs:lla ennen merkkiä lisätyt langankierrot etureunasta kiertäen oikein ja merkin jälkeen lisätyt langankierrot takareunasta kiertäen oikein. Kerroksella on nyt yhteensä 164 (175) 190 s.

28.-29. (28.-29.) 32.-33. krs: neulo kuten kerrokset 26-27 (26-27) 30-31. Kerroksella on tämän jälkeen 172 (183) 198 s.

30.-31. (30.-31.) 34.-35. krs: neulo kuten kerrokset 26-27 (26-27) 30-31. Kerroksella on tämän jälkeen 180 (191) 206 s.

32.-33. (32.-33.) 36.-37. krs: neulo kuten kerrokset 26-27 (26-27) 30-31. Kerroksella on tämän jälkeen 188 (199) 214 s.

Helma (kerrokset 34-48 (34-48) 38-52)

Jaa seuraavaksi työ erikseen vasempaan ja oikeaan hihaan sekä helmaa varten etu- ja takakappaleeseen.

34. (34.) 38. krs: siirrä **1. merkki**, neulo takakappaleen 52 (52) 56 s, siirrä **5. merkki**, siirrä seuraavat 42 (42) 45 s vasenta hihaa varten apupuikolle tai -langalle odottamaan ja luo kädentielle 5 (6) 7 uutta silmukkaa, siirrä **8. merkki**, neulo etukappaleen 52 (63) 68 s, siirrä **12. (13.) 13. merkki**, siirrä loput 42 (42) 45 s oikeaa hihaa

varten apupuikolle tai -langalle odottamaan ja luo kädentielle hihan alle 5 (6) 7 uutta silmukkaa. Kerroksella on nyt 114 (127) 138 s. Yhdistä silmukat renkaaksi ja jatka neulomista suljettuna neuleena.

35.–36. (35.–36.) 39.–40. krs: neulo s:t oikein. Vaihda sitten 4,5 mm puikkoihin.

37. krs, S-koko: *tee langankierto kiepsauttamalla lanka puikon ali, neulo 1 s, tee langankierto kiepsauttamalla lanka puikon ali, neulo 2 s*, toista *-* kerroksen loppuun. Kerroksella on tämän jälkeen yhteensä 190 s (eli 114 s ja 76 langankiertoa). Katkaise toinen neonvihreä lanka ja jatka neulomista 1-kertaisella langalla.

37. krs, M/L-koko: neulo 1 s, *tee langankierto kiepsauttamalla lanka puikon ali, neulo 2 s, tee langankierto kiepsauttamalla lanka puikon ali, neulo 1 s*, toista *-* **5. merkkiin** asti. Neulo uudet 6 silmukkaa, tee langankierto kiepsauttamalla lanka puikon ali, neulo 1 s, tee langankierto kiepsauttamalla lanka puikon ali, neulo 2 s*, toista *-* **13. merkkiin** asti, tee langankierto ja neulo toiset 6 uutta silmukkaa. Puikolla on tämän jälkeen yhteensä 205 s (eli 127 s ja 35 + 43 langankiertoa).

Katkaise toinen neonvihreä lanka ja jatka neulomista 1-kertaisella langalla.

41. krs, XL-koko: *tee langankierto kiepsauttamalla lanka puikon ali, neulo 1 s, tee langankierto kiepsauttamalla lanka puikon yli, neulo 2 s*, toista *-* krs loppuun. Kerroksella on tämän jälkeen yhteensä 230 s (eli 138 s ja 92 langankiertoa). Katkaise toinen neonvihreä lanka ja jatka neulomista 1-kertaisella langalla.

Helman kirjoneuleraita (kerrokset 38–48 (38–48) 42–52)

38. (38.) 42. krs: neulo s:t oikein ja ed. krs:lla lisätyt langankierrot takareunasta kiertäen oikein.

39. (39.) 43. krs: neulo s:t oikein.

40.–42. (40.–42.) 44.–46. krs: ota työhön musta lanka ja neulo kaavion B kerrokset 1–3 yhden kerran. Kirjoneuleen mallikerta toistuu yhden kerroksen aikana 38 (41) 46 kertaa. Katkaise musta lanka.

Vinkki M/L-koolle: kuviot kohdistuvat tasan molempien kainaloiden kohdalla, jos aloitat kuvioiden neulomisen 39. kerroksen viimeisestä silmukasta.

Vinkki XL-koolle: kuviot kohdistuvat tasan molempien kainaloiden kohdalla, jos aloitat kuvioiden neulomisen 43. kerroksen 2 viimeisestä silmukasta.

Neulo lopuksi neonvihreällä langalla 5 krs sileää oikeaa ja päättele seuraavalla krs:lla silmukat oikeaa neuloen.

Hihat

Poimi ja neulo 9 mm puikoilla 2-kertaisella neonvihreällä langalla kädentien reunasta 1 s jokaista luotua silmukkaa kohden ja neulo lisäksi apupuikolta tai -langalta 42 (42) 45 s = 47 (48) 52 s. Yhdistä silmukat renkaaksi ja neulo 20 krs sileää oikeaa. Vaihda sitten 4,5 mm puikkoihin ja neulo vielä 1 krs s:t oikein. Siirrä toinen neonvihreä lanka työn taakse odottamaan ja jatka neulomista 1-kertaisella neonvihreällä langalla.

Hihan 1. kirjoneuleraita (kerrokset 22–28)

22. krs:

S-koko: neulo s:t oikein.

M/L-koko: neulo 4 s, ota langankierto puikolle, neulo 40 s, ota langankierto puikolle, neulo 4 s.

XL-koko: ota langankierto puikolle, neulo 4 s, ota langankierto puikolle, neulo 44 s, ota langankierto puikolle, neulo 4 s.

23. krs:

S-koko: neulo kerroksen alussa ja lopussa 2 s oikein yhteen, neulo muut s:t oikein = 45 s.

M/L-koko: neulo s:t oikein ja ed. krs:lla lisätyt langankierrot kiertäen oikein = 50 s.

XL: neulo s:t oikein ja ed. krs:lla lisätyt langankierrot kiertäen oikein = 55 s.

24.–26. krs: ota työhön musta lanka ja neulo kaavion C kerrokset 1–3 yhden kerran. Kirjoneuleen mallikerta toistuu yhden kerroksen aikana 9 (10) 11 kertaa. Katkaise musta lanka.

27.–28. krs: neulo s:t oikein.

Ota työn takana odottava neonvihreä lanka takaisin työhön ja jatka neulomista 2-kertaisella langalla. Varo, ettei 7 kerrosta pitkä lankajuoksu kiristy liikaa.

29. krs: neulo s:t oikein.

Vaihda takaisin 9 mm puikkoihin ja neulo 25 krs sileää oikeaa. Vaihda tämän jälkeen 4,5 mm puikkoihin ja neulo vielä 1 krs s:t oikein. Siirrä toinen neonvihreä lanka työn taakse odottamaan ja jatka neulomista 1-kertaisella langalla.

Hihan 2. kirjoneuleraita (kerrokset 56–62)

56.–57. krs: neulo s:t oikein.

58.–60. krs: ota työhön musta lanka ja neulo kaavion C kerrokset 1–3 yhden kerran. Kirjoneuleen mallikerta toistuu yhden kerroksen aikana 9 (10) 11 kertaa. Katkaise musta lanka.

61.–62. krs: neulo s:t oikein.

Ota työn takana odottava neonvihreä lanka takaisin työhön ja jatka neulomista 2-kertaisella langalla. Varo, ettei 7 kerrosta pitkä lankajuoksu kiristy liikaa.

63. krs: kavenna tasaisin välein yhteensä 5 s neulomalla *7 (8) 9 s, 2 s oikein yhteen*. Toista *-* koko krs:n ajan = 40 (45) 50 s.

Vaihda takaisin 9 mm puikkoihin ja neulo 20 krs sileää oikeaa. Vaihda tämän jälkeen 4,5 mm puikkoihin ja neulo vielä 1 krs s:t oikein. Katkaise toinen neonvihreä lanka ja jatka hiha loppuun 1-kertaisella langalla.

Hihansuun kirjoneuleraita (kerrokset 85–95)

85. krs: neulo s:t oikein.

86. krs: kavenna tasaisin välein yhteensä 5 s neulomalla *6 (7) 8 s, 2 s oikein yhteen*. Toista *-* koko krs:n ajan = 35 (40) 45 s.

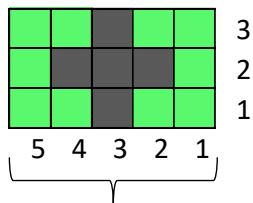
87.–89. krs: ota työhön musta lanka ja neulo kaavion D kerrokset 1–3 yhden kerran. Kirjoneuleen mallikerta toistuu yhden kerroksen aikana 7 (8) 9 kertaa. Katkaise musta lanka.

Neulo lopuksi neonvihreällä langalla 5 krs sileää oikeaa ja päättele seuraavalla krs:lla silmukat oikeaa neuloen. Neulo toinen hiha samalla tavoin.

Viimeistely

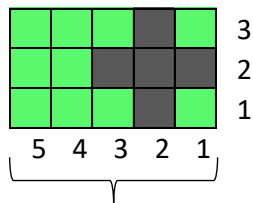
Päättele langanpäät nurjalle puolelle.

Kaavio A



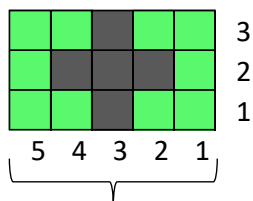
Toista 20 (21) 21 kertaa

Kaavio B



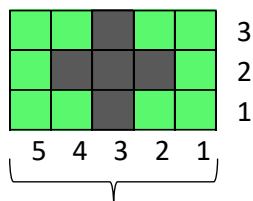
Toista 38 (41) 46 kertaa

Kaavio C





Toista 9 (10) 11 kertaa

Kaavio D



Toista 7 (8) 9 kertaa

 = Sportsragg: neonvihreä (535)

 = Janne: musta (401)

