



Lyhyt jakku 109529

Lanka: Blend Bamboo 70% bambu, 30% puuvilla, 50 g = 150 m

Koko: S (M) L (XL)

Vartalonympäryys: 95 (101) 107 (113) cm

Pituus (keskitaka): 48 (49) 50 (51) cm

Langanmenekki: 6 (6) 7 (8) kerää

Muut tarvikkeet: 3 nappia

Puikot: 2,5 ja 3 mm

Pyöröpuikko: 2,5 ja 3 mm

Virkkuukoukku: 2,5 mm

Neuletiheys: 26 s ja 34-35 krs mallineuletta piirroksen mukaan = 10 x 10 cm

Takakappale

Luo 2,5 mm puikoilla 126 (134) 142 (150) s ja neulo 1 krs o (=np). Vaihda 3 mm puikkoihin ja neulo mallineuletta piirroksen 1 mukaan alkaen op:lta, neulo mol. reunoissa 1 rs joka krs:lla oikein (rs:aa ei ole merkitty piirrokseen). Kun työn korkeus on 22 cm ja olet viimeksi neulonut np:n krs:n, vaihda 2,5 mm puikkoihin ja neulo kohoraita: neulo 6 krs sileää neuletta, poimi sitten np:lta 1. sileän krs:n kohdalta s:t 2,5 mm pyöröpuikolle (poimi yhtä monta s:aa kuin krs:lla on). Aseta puikot rinnakkain ja neulo työn normaalit s:t ja poimitut s:t pareittain o yhteen, aina 1 s kummaltakin puikolta. Työssä on nyt alkuperäinen s-luku. Neulo vielä 1 krs n (np). Vaihda 3 mm puikkoihin ja jatka neuloen mallineuletta piirroksen mukaan kuten aiemmin, mutta luo nyt seuraavien 8 krs:n lopussa 2 s hihoja varten = mol. reunoissa 8 uutta s:aa, yht. 142 (150) 158 (166) s. Neulo myös lisätyillä s:illa mallineuletta. Laita merkki mol. reunoihin viimeksi neulotun krs:n kohdalle. Neulo 6 krs. Lisää sitten 1 s mol. reunoissa rs:iden sisäpuolella. Toista lisäykset joka 8. krs:lla vielä 7 kertaa = 158(166)174(182) s. Kun kädentien korkeus merkistä mitaten on 21 (21) 22 (23) cm, pääta olkaa varten mol. reunoissa (= sekä op:n että np:n krs:n alussa) 11-11 (12-12) 12-12 (13-13) s. Jatka päättäen olalla mol. reunoissa vielä 11-12-12 (12-12-12) 13-13-13 (13-13-14) s ja pääta **samaan aikaan** seur. op:n krs:lla keskimmäiset 38 (40) 42 (44) s pääntietä varten ja neulo mol. puolet erikseen, pääta pääntien reunassa vielä 2-1 s.

Vasen etukappale

Luo 2,5 mm puikoilla 68 (72) 76 (80) s ja neulo 1 krs o (=np). Vaihda sitten 3 mm puikkoihin ja neulo mallineuletta piirroksen 2 mukaan alkaen op:lta, neulo sivureunassa 1 rs joka krs:lla oikein (rs:aa ei ole merkitty piirrokseen). Kun työn korkeus on 22 cm, neulo kohoraita kuten takakpl:ssa. Luo sitten np:n krs:ten lopussa 4 x 2 s hihaa varten = 8 uutta s:aa. Laita sivureunaan merkki. Neulo 6 krs ja lisää sitten hihaa varten op:n krs:ten alussa kuten takakpl:ssa, yht. 8 kertaa. **Samaan aikaan**, kun kädentien korkeus on 11 (11) 12 (13) cm, pääta pääntietä varten np:n krs:ten alussa 14-3-3-2-2-1-1-1 (15-3-3-2-2-1-1-1) 16-3-3-2-2-1-1-1 (17-3-3-2-2-1-1-1) s. Kun kädentien korkeus on 21 (21) 22 (23) cm, pääta olkaa varten 11-11-11-12-12 (12-12-12-12-12) 12-12-13-13-13 (13-13-13-13-14) s.

Oikea etukappale

Neulo vasemman etukpl:n peilikuvaksi. Neulo mallineuletta piirroksen 3 mukaan, tee lisäykset hihaa varten op:n krs:ten lopussa ja pääta s:t pääntietä varten op:n krs:ten alussa.

Viimeistely

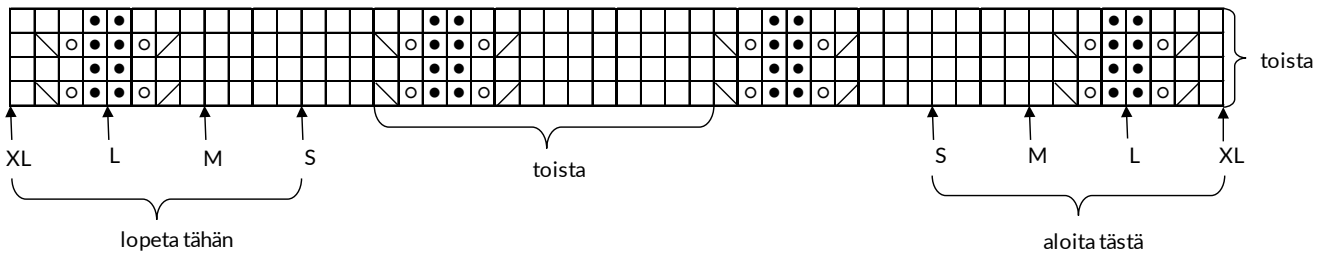
Ompele olka- ja sivusaumat.

Pääntien reunus: Poimi 3 mm pyöröpuikolla n. 151 (155) 159 (163) s pääntieltä (s-luvun tulee olla pariton). Neulo 1 krs kiertäen o (=np). Neulo sitten joustinneuletta melko tiukasti: 1 rs o, *1 kiertäen o, 1 n*, toista *-* ja neulo krs:n lopuksi 1 kiertäen o, 1 rs o. Kun joustimen korkeus on 3 cm, vaihda 2,5 mm pyöröpuikkoon ja jatka neulomista kunnes joustimen korkeus on 8,5 cm. Pääta s:t löyhästi. Taita reunus kaksinkerroin ja ompele reuna np:lle.

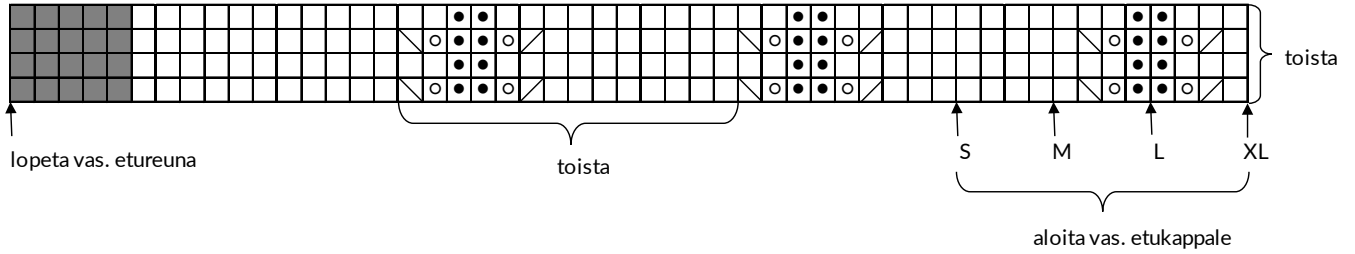
Kädentien reunukset: Poimi 2,5 mm pyöröpuikolla n. 90 (94) 98 (102) s kädentien reunasta. Neulo suljettuna neuleena 3 krs n päättäen s:t viim. krs:lla.

Napituslenkit: Virkkaa 2,5 mm koukulla 1 krs ks:ita oik. etureunaan kohoraidasta pääntielle ja virkkaa samalla 3 krs-lenkkiä napitusta varten. Virkkaa pääntien reunuksen kohdalla taitoksen molempien reunojen läpi. Virkkaa ks-krs myös vas. etureunaan, mutta ilman napituslenkkejä. Kiinnitä napit.

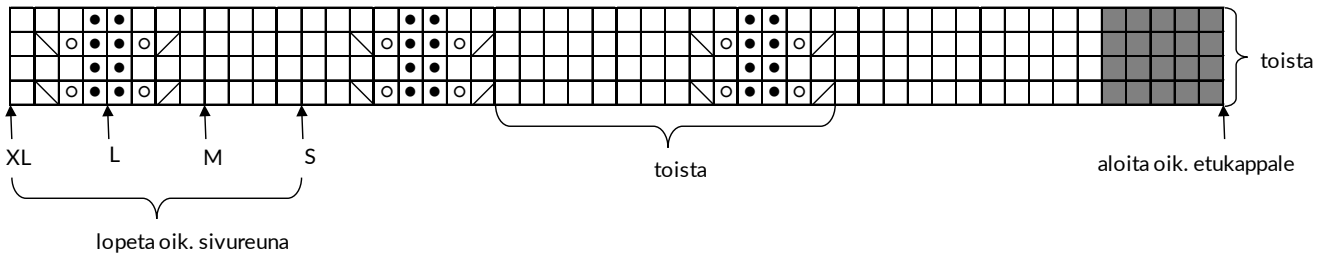
Piirros 1 - takakappale



Piirros 2 - vasen etukappale



Piirros 3 - oikea etukappale



- oikealla oikein, nurjalla nurin
- oikealla nurin, nurjalla oikein
- 2 o yhteen
- langankierto
- ylivetokavennus
- oikealla nurin, nurjalla nurin