

# Lovikka-lapaset

**Koko:** nainen (mies)

**Lanka:** Viking Naturgarn 3 kerää luonnonvalkoista

**Koristeluun:** pieni määrä kolmea eri väristä villalankaa (esim. Hjertegarn Lima)

**Puikot:** sukka puikot 6 mm

**Muut tarvikkeet:** isosilmäinen neula päättelyä ja koristelua varten

**Tiheys:** 14 s sileää neuletta = n. 10 cm

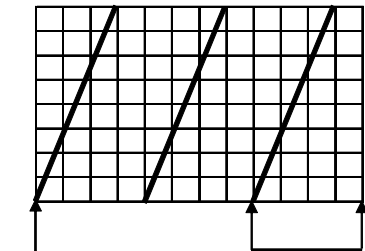
**Vasen lapanen:** Luo 6 mm puikoilla 28 (32) s ja jaa s:t neljälle puikolle. Neulo suljettua neuletta seuraavasti: 1 krs n, 1 krs o, 1 krs n, 8 krs o. Käännä taitetta varten työn nurja puoli ulospäin ja jatka neulomista suljettuna neuleena toiseen suuntaan. Neulo sileää neuletta. Kun työn korkeus taitteesta mitaten on 12 (13) cm, neulo peukalon kohtaa varten eri värisellä langalla krs:n viimeiset 5 (6) s, siirrä s:t takaisin vas. puikolle ja jatka neulomista työn langalla normaalisti. Kun työn korkeus peukalonkohdan jälkeen on 10 (11) cm, aloita kavennukset: neulo 1. ja 3. puikon alussa 1 o, 1 ylivetokavennus, neulo loput puikon s:t o; neulo 2. ja 4. puikolla o kunnes jäljellä on 2 s, neulo 2 o yhteen. Kavenna tällä tavoin joka krs:lla kunnes jäljellä on 8 s. Katkaise lanka, vedä loppujen s:iden läpi ja kiristä. Taita reunus op:lle. Neulo oikea lapanen samoin, mutta tee peukalo krs:n ensimmäisillä 5 (6) s:lla.

**Peukalo:** Poista peukaloa varten neulottu lanka ja ota aukon reunoilta puikoille 12 (14) s. Jaa s:t kolmelle puikolle. Neulo sileää neuletta kunnes peukalon pituus on 6 (7) cm. Neulo 1 krs toistaen \*2 o yhteen\*. Katkaise lanka, vedä loppujen s:iden läpi ja kiristä.

**Viimeistely:** Harjaa lapaset molemmilta puolilta pörröisiksi esim. juuriharjalla. Kirjo taitettuun reunukseen kolminkertaisella langalla kuvat piirroksen mukaan. Pujota valkoista ja värillistä lankaa aloitusreunan kohdalle ja palmikoi langat, tee päähän solmu.



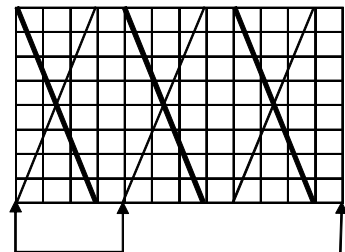
## 1. VAIHE



Aloita tästä

Toista reunuksen ympäri

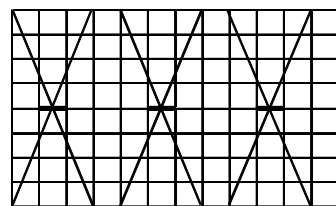
## 2. VAIHE



Toista reunuksen ympäri

Aloita tästä

## 3. VAIHE



Tee 3. vaiheen pistot ristikkäisten pistojen yli, jotta ne kiinnittyvät keskeltä. Toista reunuksen ympäri.